

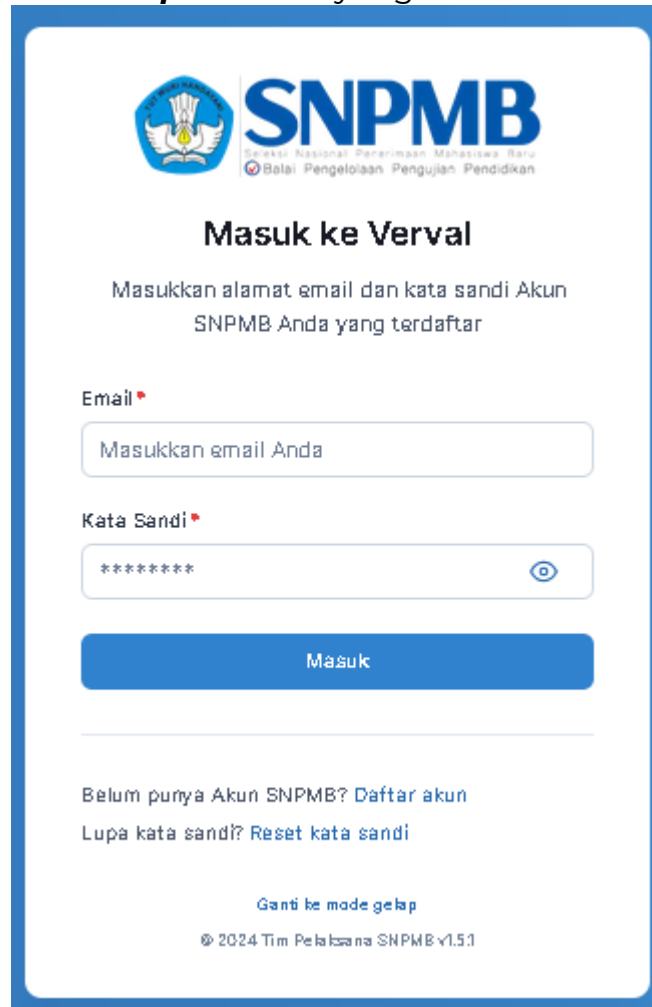
Versi 1.0

Alur Verifikasi Akun Siswa

Siswa melakukan
verifikasi dan
validasi akun

Verifikasi Data Siswa

1. **Login** ke laman https://sso.snpmb.id/login?auth_request_id=11fbc645-e27e-4278-83a4-73d59bd1135b menggunakan **email dan password** yang telah didaftarkan sebelumnya.



The screenshot shows the login interface for the SNPMB system. At the top, there is the SNPMB logo and name. Below it, the heading "Masuk ke Verval" is displayed. The instructions state: "Masukkan alamat email dan kata sandi Akun SNPMB Anda yang terdaftar". There are two input fields: "Email" and "Kata Sandi". The "Email" field contains the placeholder text "Masukkan email Anda". The "Kata Sandi" field contains seven asterisks and a toggle icon. A blue "Masuk" button is positioned below the fields. At the bottom, there are links for "Daftar akun" and "Reset kata sandi", and a footer with the text "© 2024 Tim Pelaksana SNPMB v1.5.1".

2. Di halaman verifikasi data siswa. Periksa data Anda dengan seksama. Isi semua kolom yang masih kosong. Apabila ada kesalahan data, lakukan perubahan melalui sekolah Anda. Kemudian tekan tombol **PERBARUI DATA**.

[Keluar](#)

Verifikasi dan Validasi Data Siswa

Data siswa belum terverifikasi
Anda belum melakukan simpan permanen. Mohon memeriksa dan mengisi data dengan seksama dan pastikan data Anda sudah benar sebelum melakukan simpan permanen.

[PERBARUI DATA](#)
Perbarui Data Terakhir: 21/1/1970 00:21:58

Verifikasi dan Melengkapi Data Pribadi

- Periksa dengan seksama dan lengkapi data pribadi di laman ini. Jika terdapat kesalahan data nama, tempat lahir, tanggal lahir, dan jenis kelamin, hanya dapat dilakukan perbaikan data di Dapodik melalui operator sekolah
- Siswa dengan status aktif atau belum lulus mohon untuk menghubungi pihak sekolah untuk melakukan perbaruan data. Untuk siswa yang telah lulus dapat melakukan perbaikan data di <http://nism.data.kemdikbud.go.id> dan memilih menu verifikasi dan validasi lulusan.
- Setelah perbaikan data dilakukan anda dapat menekan tombol Perbarui Data untuk memperbarui data Anda di laman ini. **Jangan melakukan simpan permanen sebelum semua data yang tercantum benar.**

Data Pribadi

NISN	
Nama Siswa	
Jenis Kelamin	
Tempat Lahir	
Tanggal Lahir	
NIK	
NPSN	
Nama Sekolah	
Jurusan	
Tanggal Siswa Masuk Sekolah	
Agama	
Alamat Domisili	
Email	
No. Handphone	
Penghasilan Ayah	
Penghasilan Ibu	

[Simpan Perubahan](#)

[Selanjutnya >](#)

© 2024 Tim Pelaksana Seleksi Nasional Penerimaan Mahasiswa Baru. . .

3. Tekan tombol **Selanjutnya** untuk berpindah ke halaman **unggah pasfoto**. Unggah pasfoto terbaru Anda sesuai dengan ketentuan yang tertera.

[Keluar](#)

Verifikasi dan Validasi Data Siswa

Unggah Pasfoto
Unggah pasfoto terbaru Anda sesuai dengan ketentuan

Pasfoto yang diunggah harus memenuhi ketentuan sebagai berikut

- Pasfoto ukuran **4 cm x 6 cm** dengan resolusi minimal **200px x 300px (+ 250 dpi)** dan rasio aspek 2:3.
- Pasfoto harus **berwarna** dengan latar belakang polos berwarna apa saja.
- File pasfoto bertipe **JPG/JPEG**.
- Ukuran minimal file pasfoto adalah **40 KB**.
- Ukuran maksimal file pasfoto adalah **100 KB**
- Orientasi pasfoto adalah **vertikal/portrait**
- Posisi badan dan kepala tegak sejajar menghadap kamera.
- Kualitas foto harus tajam dan fokus
- Tidak ada bagian kepala yang terpotong dan wajah tidak boleh tertutupi ornamen
- Kepala terletak di tengah secara horisontal (jarak kepala ke batas kiri kurang lebih sama dengan jarak kepala ke batas kanan)

Unggah pasfoto Anda pada form ini dan tekan tombol **Unggah**. Kemudian lanjutkan ke langkah berikutnya untuk melakukan penyesuaian pasfoto.

Choose File No file chosen Unggah

< Sebelumnya Selanjutnya >

© 2024 Tim Pelaksana Seleksi Nasional Penerimaan Mahasiswa Baru. .

4. Tekan tombol **Selanjutnya** untuk berpindah ke halaman **penyesuaian pasfoto**.

[Keluar](#)


Verifikasi dan Validasi Data Siswa

Penyesuaian Pasfoto
Pastikan pasfoto Anda sesuai dengan ketentuan

Lakukan langkah-langkah penyesuaian pasfoto sebagai berikut


1. Sesuaikan posisi kepala dan wajah terhadap area panduan dengan menggunakan alat bantu zoom, move, dan rotate
2. Jika kepala dan wajah sudah memenuhi area panduan, maka tekan tombol **Crop**
3. Lihat hasil akhir penyesuaian dan tekan tombol **Simpan**.
4. Klik tombol **Selanjutnya** untuk melakukan konfirmasi akhir

Sesuaikan pasfoto Anda



Crop

Hasil Akhir



Simpan

Gambar berhasil diunggah

< Sebelumnya Selanjutnya >

© 2024 Tim Pelaksana Seleksi Nasional Penerimaan Mahasiswa Baru. .

5. Tekan tombol **Selanjutnya** untuk berpindah ke halaman **konfirmasi data**.



[Keluar](#)

Verifikasi dan Validasi Data Siswa

Konfirmasi Akhir dan Simpan Permanen

Periksa dengan seksama data Anda. Pastikan isian data sudah benar. Jika masih terdapat kesalahan lakukan perbaikan terlebih dahulu. Pilih tombol Simpan Permanen jika sudah yakin.

Data Pribadi

NISN		
Nama Siswa		
Jenis Kelamin		
Tempat Lahir		
Tanggal Lahir		
NIK		
NPSN		
Nama Sekolah		
Jurusan		
Tanggal Siswa Masuk Sekolah		
Agama		
Jalan		
RT/RW		
Nomor HP		
Penghasilan Ayah		
Penghasilan Ibu		

Saya menyatakan bahwa data yang saya isikan dalam borang ini adalah BENAR. Saya bersedia menerima sanksi pembatalan keikutsertaan pada SNBP dan/atau UTBK-SNBT apabila data yang saya isikan TIDAK BENAR. Setelah klik tombol simpan permanen data TIDAK dapat diperbaiki lagi. Pastikan semua data sudah BENAR termasuk PASFOTO sudah sesuai ketentuan dan WAJAH terlihat dengan jelas !!

[Simpan Permanen](#)

[< Sebelumnya](#)

© 2024 Tim Pelaksana Seleksi Nasional Penerimaan Mahasiswa Baru. .

6. Pastikan data Anda sudah benar. Jika sudah yakin, centang pernyataan dan tekan tombol **Simpan Permanen**.

Saya menyatakan bahwa data yang saya isikan dalam borang ini adalah BENAR. Saya bersedia menerima sanksi pembatalan keikutsertaan pada SNBP dan/atau UTBK-SNBT apabila data yang saya isikan TIDAK BENAR. Setelah klik tombol simpan permanen data TIDAK dapat diperbaiki lagi. Pastikan semua data sudah BENAR termasuk PASFOTO sudah sesuai ketentuan dan WAJAH terlihat dengan jelas !!

[Simpan Permanen](#)

[< Sebelumnya](#)


7. Jika sudah simpan permanen maka data Anda **tidak dapat diubah kembali**. Silakan **unduh bukti permanen** dengan mengklik tombol berwarna merah.

Data siswa telah terverifikasi


Anda telah melakukan simpan permanen pada **1/1/2024 21:43:56** Silahkan unduh bukti permanen

[Unduh Bukti](#)

Data Pribadi

NISN		
Nama Siswa		
Jenis Kelamin		
Tempat Lahir		
Tanggal Lahir		
NIK		


8. Silakan simpan bukti permanen di tempat yang aman, jangan sampai hilang.




SNPMB

Seleksi Nasional Penerimaan Mahasiswa Baru
Balai Pengelolaan Pengujian Pendidikan

TANDA BUKTI REGISTRASI AKUN SNPMB 2024



AKUN SNPMB SISWA



NISN :

NPSN :

TANGGAL LAHIR : **31/12/2005**

NAMA :

E-MAIL :

Telah melakukan Simpan Permanen pada: **1/1/2024 21:43:56**